

RENDICION DE CUENTAS 2013

Julio Cesar Piñeros Cruz

Gerente

HOSPITAL REGIONAL DE SOGAMOSO E.S.E
Brindamos servicios con calidad y calidez, pensando en su salud



PLATAFORMA ESTRATEGICA

MISION

Somos una Institución prestadora de servicios de salud de carácter público, de mediana complejidad con un talento humano idóneo, optima infraestructura y tecnología, brindando servicios con estándares superiores de calidad, para contribuir al bienestar de nuestros usuarios de sus familias y el entorno con responsabilidad social.

PRINCIPIOS

Respeto por la dignidad humana
Responsabilidad Social
Integridad
Compromiso
Eficiencia

VISION

Para el 2015, seremos una Institución acreditada en la prestación de servicios de salud, con énfasis en programas dirigidos a la mujer y a la primera infancia

VALORES

Calidad en prestación del servicio.
Universalidad
Efectividad
Autosostenibilidad
Continuo desarrollo humano
Trabajo en Equipo
Autocontrol
Innovación
Credibilidad
Espíritu, docencia—Servicio
Investigación y Desarrollo

HOSPITAL REGIONAL DE SOGAMOSO E.S.E

Brindamos servicios con calidad y calidez, pensando en su salud



1. INDICADORES DE CALIDAD

Indicador	Unidad de medida	2012	2013	Estándar meta
				2013
Oportunidad de la asignación de cita en la Consulta Médica General	Días			
Oportunidad de la asignación de cita en la Consulta Médica Interna	Días	8,7	12	15
Oportunidad de la asignación de cita en la Consulta Ginecobstetricia	Días	7,7	6,6	8
Oportunidad de la asignación de cita en la Consulta Pediatría	Días	4,7	3,8	5
Oportunidad de la asignación de cita en la Consulta Cirugía General	Días	4,9	5,6	20
Proporción de cancelación de cirugía programada	Relación porcentual	5,90%	4,00%	10,00%
Oportunidad en la atención en consulta de Urgencias	Minutos	18,25	33,63	30
Oportunidad en la atención en servicio de Imagenología	Días	1,4	1,5	3
Oportunidad en la atención en consulta de Odontología General	Días			
Oportunidad en la realización de cirugía programada	Días	9,5	13	30
Tasa de reingresos de pacientes hospitalizados	Relación porcentual	1,80%	2,10%	1,50%
Proporción de pacientes con Hipertensión Arterial Controlada	Relación porcentual			
Tasa de Mortalidad intrahospitalaria después de 48 horas	Tasa por mil	10,2	8	10,00%
Tasa de Infección Intrahospitalaria	Relación porcentual	0,30%	0,20%	5,00%
Proporción de vigilancia de eventos adversos	Relación porcentual	100,00%	100,00%	100,00%
Tasa de satisfacción global	Relación porcentual	89,80%	88,70%	85,00%

La población y su atención con calidad y calidez, nuestra prioridad

HOSPITAL REGIONAL DE SOGAMOSO E.S.E
Brindamos servicios con calidad y calidez, pensando en su salud



AVANCES DEL SISTEMA OBLIGATORIO DE GARANTIA DE LA CALIDAD – MECI

POLITICAS DESARROLLADAS 2013

	CONSOLIDADO FINAL	2009	2010	2012	2013
1	Hospitalarios*	1,2	1,6		
2	Ambulatorios*	1	1,33		
3	seguridad paciente			1,7	2,46
4	derechos y deberes*				
5	Laboratorio	2,01	2,39	2,3	2,45
6	Rehabilitación	1,31	N.A		
7	Direccionamiento	1,2	1,7	2,8	2,56
8	Gerencia	1,3	1,43	2,2	2,56
9	Recursos Humanos	1,19	1,3	1,3	1,5
10	Ambiente Físico	1,25	1,25	1,5	1,4
11	Gerencia Información	1,1	1,1	1,2	1,34
12	Gerencia de la Tecnología	1	1,4	1	1,45
13	Imágenes diagnósticas	1,37	2,09	2,09	2,1
	TOTAL	13,93	15,59	14,39	15,36
	PROMEDIO	1,43	1,64	1,79	1,92

POLITICA DE GESTION AMBIENTAL
 POLITICA DE GESTION DE SEGURIDAD Y SALUD EN EL TRABAJO
 POLITICA DE ORGANIZACIONAL
 POLITICA DE PREVENCION DEL CONSUMO DE ALCOHOL, SUSTANCIAS
 POLITICA DE DISCAPACIDAD
 POLITICA DE HUMANIZACION DEL SERVICIO
 POLITICA DE PREVENCION, CONTROL Y VIGILANCIA DE IACS
 POLITICA DE SEGURIDAD DEL PACIENTE
 POLITICA DE SEGURIDAD Y CONFIDENCIALIDAD DE LA INFORMACION
 POLITICA DE USO PRUDENTE DE ANTIBIOTICOS
 POLITICA PRESTACION DE SERVICIOS

La población y su atención con calidad y calidez, nuestra prioridad

HOSPITAL REGIONAL DE SOGAMOSO E.S.E
 Brindamos servicios con calidad y calidez, pensando en su salud



2. AJUSTE INSTITUCIONAL

Ejecución acumulada de recursos incluidos en el Convenio de Desempeño

Fuente	Asignación	Valores ejecutados y legalizados *	Valores ejecutados y NO legalizados **	% Ejecución de recursos legalizados	Saldo
	a	b	c	d=b/a*100	e=a-b-c
Nación MHCP	7.925,30	7.571,70	-	95,5	353,5
Nación Minsalud	4.238,00	4.238,00	-	100	-
Total Nación	12.163,30	11.809,70	-	97,1	353,5
Otros	4.599,00	4.599,00	-	100	0
Total	16.762,30	16.408,70	-	97,9	353,5

🔧 **PLANTA DE PERSONAL:** A 31 de diciembre de 2013 el hospital quedo con una planta de personal de 81 cargos, de los cuales 58 cargos están provistos y 23 cargos se encuentran vacantes.

🔧 **PROCESOS JUDICIALES:** 251 Procesos con un impacto financiero aproximado de **\$ 5.700.605.662**

🔧 **PASIVO PRESTACIONAL:** Cumplimiento estricto con el pago de los aportes a pensiones de los funcionarios activos de la Institución.

🔧 Realizó proceso de **SANIMIENTO DE APORTES PATRONALES** con las entidades SEGURO SOCIAL, COLPENSIONES, COOMEVA, NUEVA EPS, SALUDCOOP, EPS SANITAS, EPS FAMISANAR, entre otras.

El sistema financiero, administrativo y jurídico



3. PORTAFOLIO DE SERVICIOS

Actualmente el hospital cuenta con **63 servicios Habilitados**

Algunos aspectos importantes a mencionar:

✦ A partir de agosto de 2013, el hospital mediante proceso de invitación pública selecciono un nuevo operador del servicio de radiología lo cual se efectuó con la empresa RX Digital, quienes además de brindar los servicios existentes en el portafolio, pusieron a disposición del hospital un MAMOGRAFO que permitió realizar la toma de mamografías en la institución.

✦ Se efectuó un contrato con fisiatría para la realización en la institución de las electromiografías y estudios de neuroconducción, los cuales quedaron como una novedad en el ítem denominado ELECTRODIAGNOSTICO.

✦ Se adquirió un Ecógrafo Doppler, que le permite a la institución efectuar Ecografía doppler venosa y arterial y de tejidos blandos, para suplir una demanda insatisfecha en la red existente

El talento humano, nuestra fortaleza



3. PORTAFOLIO DE SERVICIOS

REFERENCIA Y CONTRARREFERENCIA

Procedencia de remisiones por IPS

IPS	Nivel	Municipio	No. de remisiones	% Particip.
Centros de Salud	1	Sogamoso	41.238	65,4
Centro de Salud	1	Nobsa	3.242	5,1
Hospital Local	1	Aquitania	3.150	5
Centro de Salud	1	Firavitova	1.908	3
Centro de Salud	1	Pesca	1.842	2,9
Centro de Salud	1	Tibasosa	1.545	2,5
Centro de Salud	1	Mongua	1.087	1,7
Centro de Salud	1	Tasco	1.060	1,7
Centro de Salud	1	Gameza	985	1,6
Centro de Salud	1	Topaga	844	1,3
Otras		Otras	6.134	9,7
Total			63.035	100

Principales causas de rechazo

Causas	No.	% Particip.
No hay contrato vigente con la EPS-S	78	26,9
No hay disponibilidad de camas	66	22,8
Cierre del servicio por falta de pago	63	21,7
Emergencia funcional	30	10,3
Paciente Multiafiliado	26	9
No está disponible quien define	15	5,2
Paciente No está en base de datos	6	2,1
No cuentan con la especialidad requerida	6	2,1
Total	290	100

Diez principales especialidades requeridas por las IPS que remiten pacientes al hospital evaluado

Especialidades	No. de Remisiones	% Partic.
Gineco-Obstetricia	6.344	17,4
Medicina Interna	5.286	14,5
Ortopedia	3.991	11
Pediatría	3.778	10,4
Cirugía General	2.792	7,7
Gastroenterología	2.776	7,6
Fisiatría	2.775	7,6
Urología	2.010	5,5
Dermatología	1.641	4,5
Anestesiología	1.408	3,9
Psiquiatría	1.256	3,4
Cirugía Pediátrica	1.037	2,8
Cirugía Maxilofacial	794	2,2
Cirugía Plástica	534	1,5
Total	36.422	100

Tipo de afiliación al SGSS

Asegurador	No. de Remisiones	% Particip.
DTS-PPNA	1.074	1,7
DTS-Evento No POS	-	-
Régimen subsidiado	48.347	76,7
Régimen contributivo	8.383	13,3
Otros	5.231	8,3
Total	63.035	100

Principales causas de remisiones

Causas	No.	% Particip.
Cáncer	137	8,9
Síndrome De Dificultad Respiratoria	115	7,4
ECV	87	5,6
Patología Intraabdominal	78	5
Trastorno Función Cardiovascular	76	4,9
Trauma Craneoencefálico	60	3,9
Amenaza De Parto Pretermino	48	3,1
Politraumatismo	46	2,9
Intoxicación Exógena	40	2,6
Preclamsia Y Síndrome De Help	39	2,5
Neumonía Complicada	39	2,5
Sepsis	38	2,4
Trastorno Mental(Brote Psicótico Agudo)	31	2
Infarto Agudo Del Miocardio	31	2
EPOC	29	1,9

*El Hospital Regional De Sogamoso
E.S.E. Del mañana*

HOSPITAL REGIONAL DE SOGAMOSO E.S.E
Brindamos servicios con calidad y calidez, pensando en su salud



3. PORTAFOLIO DE SERVICIOS

PRODUCCION Y EFICACIA HOSPITALARIA

Concepto	2012	2013	Var %
PROMOCIÓN Y PREVENCIÓN*	4.039	4.136	2,4
Dosis de Biológicos Aplicados	3.329	3.784	13,7
Citologías Cervicovaginales	710	352	-50,4
SERVICIOS AMBULATORIOS	56.731	67.743	19,4
Consultas de Medicina General Urgentes	23.257	27.536	18,4
Consultas de Medicina Especializadas	33.474	40.207	20,1
SERVICIOS HOSPITALARIOS	18.187	19.806	8,9
Total de Egresos	9.670	11.000	13,8
Partos Vaginales	906	1.126	24,3
Partos Cesárea	763	768	0,7
Total de Partos	1.669	1.894	13,5
Total Cirugías	6.848	6.912	0,9
SERVICIOS DIAGNÓSTICOS	142.052	148.493	4,5
Imágenes Diagnosticas	30.414	35.646	17,2
Exámenes de Laboratorio	111.638	112.847	1,1
INTERVENCIONES COLECTIVAS	-	197	-
Número de visitas domiciliarias e institucionales -PIC-	-	132	-
Número de sesiones de talleres colectivos -PIC-	-	65	-
Producción Equivalente UVR	2.262.317,60	2.406.056,30	6,4

Concepto	2012	2013	Var %
Porcentaje de Ocupacion	95,5	94,8	-0,7
Promedio dia estancia	3,7	3,6	-3
Giro Cama (mes)	9,6	10	3,9

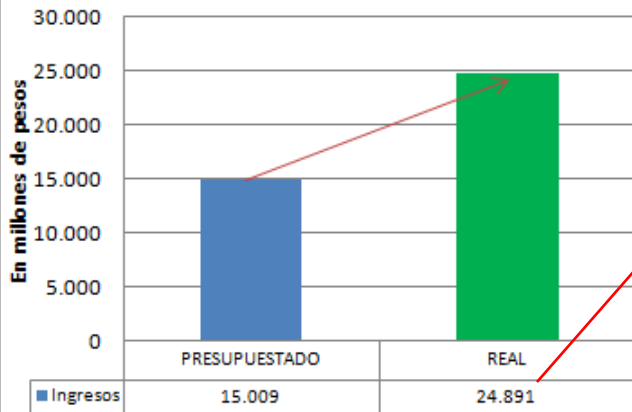
Concepto	2012	2013	Var %
Servicios odontológicos	653	312	-52,2
Exodoncias	653	312	-52,2
Otros hospitalarios	37.456	42.223	12,7
Pacientes en Observación	1.427	2.178	52,6
Total días estancia egresos	35.815	39.444	10,1
Días estancia egresos salud mental	214	601	180,8



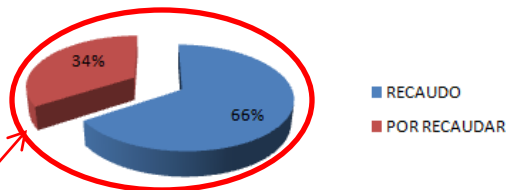
3. PORTAFOLIO DE SERVICIOS

PRODUCCION Y EFICACIA HOSPITALARIA

Ingresos por Ventas de servicios de Salud 2013



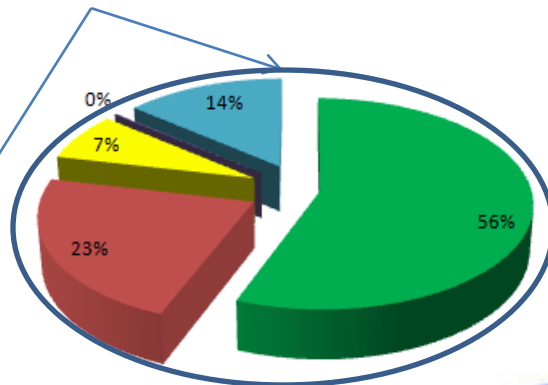
PORCENTAJE DE RECAUDO SOBRE EL TOTAL DE INGRESOS VSS*



	En millones de pesos
PRESUPUESTO INICIAL APROBADO 2013	\$ 15.546
ADICIONES AL PRESUPUESTO	\$ 10.910
TOTAL PRESUPUESTO 2013	\$ 26.456

RECURSOS QUE ASEGURAN EL FUNCIONAMIENTO DE LA ENTIDAD

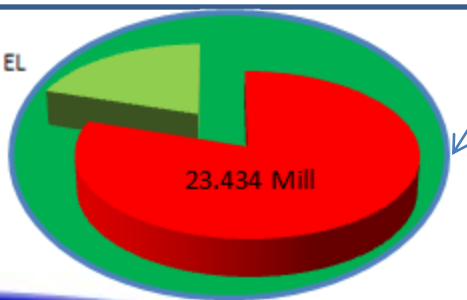
29.275 Mill



- RECAUDO POR VENTAS DE SALUD
- RECAUDO CARTERA VIGENCIAS ANTERIORES
- APORTES DE LA NACION
- INTERESES FINANCIEROS
- DISPONIBILIDAD INICIAL

TOTAL RECURSOS QUE ASEGURAN EL FUNCIONAMIENTO DE LA ENTIDAD

GASTOS



3. PORTAFOLIO DE SERVICIOS

CONTRATACION - FACTURACION

EVOLUCION DE LA CONTRATACION

Concepto	2012	2013	Var %
Régimen Contributivo	1.773,30	3.186,90	79,7
Régimen Subsidiado	15.288,50	17.092,20	11,8
PPNA*	2.281,10	636	-72,1
Demás Pagadores	4.514,90	3.894,20	-13,7
Total Venta de Servicios de Salud	23.857,80	24.809,30	4

ACCIONES GESTION DE COBRO 2013

- Se desarrollo proceso de conciliación ante la SUPERSALUD.
- Se realizaron 4 mesas de trabajo depuración de cartera con entidades.
- Se realizaron 10 cruces de cartera
- Mesa de trabajo con Ministerio De Salud - Procuraduría General De La Nación – SUPERSALUD
- Solicitud de información mediante Derechos de Petición

13.522 Mill Cartera Depurada

HOSPITAL REGIONAL DE SOGAMOSO E.S.E
Brindamos servicios con calidad y calidez, pensando en su salud

EVOLUCION DE LA FACTURACION

Concepto	2012	2013	Var %
Régimen Contributivo	1.773,30	3.186,90	79,7
Régimen Subsidiado	15.288,50	17.099,80	11,8
PPNA*	2.281,10	506	-77,8
Demás Pagadores	4.514,90	3.894,20	-13,7
Total Venta de Servicios de Salud	23.857,80	24.686,80	3,5

El 100% de la facturación fue radicada

Evolución de las Glosas Definitivas

	2012	2013	Var %
Régimen Contributivo	2,5	27,8	1.032,00
Régimen Subsidiado	259,4	221,4	-14,7
PPNA	-	57,3	-
Demás Pagadores	60,3	36,9	-38,8
Total ventas de servicios de salud	322,2	343,4	6,6

% Glosa: 1,4%

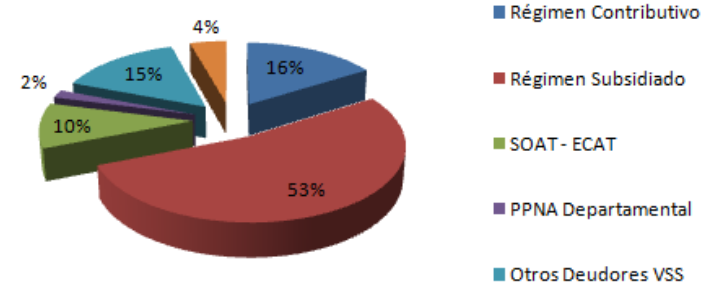


3. PORTAFOLIO DE SERVICIOS

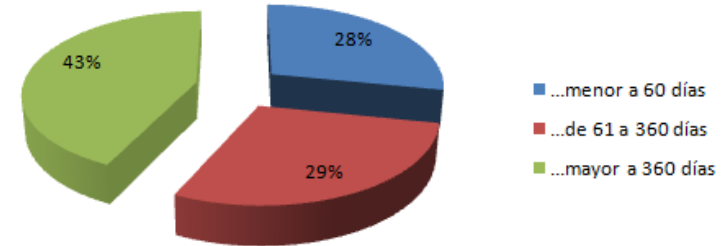
CARTERA

Concepto	2012		2013		Var %
	Valor	%Part	Valor	%Part	
Régimen Contributivo	1.093,80	9,8	2.252,20	16,1	105,9
...menor a 60 días	107,2	1	673,6	4,8	528,5
...de 61 a 360 días	766,7	6,9	978,9	7	27,7
...mayor a 360 días	219,9	2	599,8	4,3	172,7
Régimen Subsidiado	7.668,10	68,8	7.396,20	52,9	-3,5
...menor a 60 días	1.131,70	10,1	2.122,10	15,2	87,5
...de 61 a 360 días	4.353,90	39	1.778,60	12,7	-59,1
...mayor a 360 días	2.182,50	19,6	3.495,50	25	60,2
SOAT - ECAT	1.122,70	10,1	1.386,50	9,9	23,5
...menor a 60 días	97,9	0,9	132,1	0,9	34,9
...de 61 a 360 días	137,2	1,2	260,1	1,9	89,6
...mayor a 360 días	887,6	8	994,3	7,1	12
PPNA Departamental	-	-	248,7	1,8	-
...menor a 60 días	-	-	63,2	0,5	-
...de 61 a 360 días	-	-	185,6	1,3	-
...mayor a 360 días	-	-	-	-	-
Otros Deudores VSS	1.260,60	11,3	2.072,00	14,8	64,4
...menor a 60 días	120,3	1,1	330,4	2,4	174,6
...de 61 a 360 días	383,3	3,4	830,5	5,9	116,7
...mayor a 360 días	757	6,8	911,1	6,5	20,4
Otros Deudores Concepto Diferente VSS	5,3	0	613,9	4,4	11.397,10
...menor a 60 días	1	0	609,6	4,4	63.311,10
...de 61 a 360 días	0,6	0	-	-	-100
...mayor a 360 días	3,7	0	4,4	0	16,5
Total por cobrar con facturación radicada	11.150,50	100	13.969,60	100	25,3

COMPORTAMIENTO DE LA CARTERA



CARTERA POR EDADES



3. PORTAFOLIO DE SERVICIOS

ANALISIS DE EQUILIBRIO

Operacional Corriente

Indicador	Fórmula	2012	2013	Var %
Ingresos reconocidos por venta de servicios de salud	a	23.392,20	24.335,90	4
Gastos comprometidos de funcionamiento	b	16.653,40	18.872,10	13,3
Gastos comprometidos de operación y prestación de servicios	c	3.595,30	3.702,90	3
Ingresos reconocidos por venta de servicios de salud frente a Gastos habituales	$d=a/(b+c)$ (%)	115,5	107,8	-7,7
Ingresos recaudados por venta de salud	e	14.423,00	15.812,70	9,6
Ingresos recaudados por venta de servicios de salud frente a Gastos habituales	$f=e/(b+c)$ (%)	71,2	70	-1,2



Equilibrio presupuestal total, excluyendo recursos del convenio

Concepto	Fórmula	2012	2013	var %
Ingreso reconocido total	$a=b+c$	34.269,50	38.309,80	11,8
Ingreso reconocido de recursos del convenio	b			
Ingreso reconocido sin recursos del convenio	c	34.269,50	38.309,80	11,8
Gasto comprometido total	$d=e+f$	22.088,50	23.434,30	6,1
Gasto comprometido de recursos del convenio	e			
Gasto comprometido sin recursos del convenio	f	22.088,50	23.434,30	6,1
Relación reconocimiento/ compromiso sin recursos del convenio	$g=c/f$ (%)	155,15	163,48	5,37
Ingreso recaudado total	$h=i+j$	25.299,30	29.177,10	15,3
Ingreso recaudado de recursos del convenio	i			
Ingreso recaudado sin recursos del convenio	j	25.299,30	29.177,10	15,3
Relación recaudo/ compromiso sin recursos del convenio	$k=j/f$ (%)	114,54	124,51	8,7



4. OTROS ASPECTOS DE LA GESTION

Infraestructura:

Se continuó la ejecución del **Programa De Reforzamiento Estructural bloque B**. Inversión de 1.721 millones de pesos.

Se adecuaron cuatro habitaciones impersonales, en los servicios de cirugía, pediatría, ginecología, medicina interna reforzando la capacidad hospitalaria.

Se adecuó un consultorio adicional para el servicio de Urgencias.

Se efectuó mantenimiento del área hospitalaria del 2º piso.

Se efectuaron adecuaciones locativas en cocina.

Se realizaron adecuaciones y mantenimiento del área de Patología.

Se efectuó mantenimiento de pasillos, áreas comunes y zonas verdes.

Se llevaron a cabo adecuaciones en el área de facturación.

Se efectuó mantenimiento y adecuaciones locativas en Radiología

Dotación:

Equipos de computo, Impresoras, scanner y videoproyectores por valor de 185 millones de pesos .

Un digitalizador de imágenes diagnosticas con su PACS, pantallas de visualización de 3 y 5 Megapixeles, Estación de trabajo. Con impresora laser de placas radiográficas en comodato, por valor de 230 millones de pesos

Ecógrafo Doppler de ultima generación con 3D, Con Cuatro transductores, para Ginecoobstetricia, con aditamentos y pantalla de visualización para pacientes Por valor de 135 millones.

14 Camas hospitalarias electromecánicas para ampliar la capacidad hospitalaria, por valor cercano a los 73 millones de pesos.

8 camacamillas hidráulicas para los servicios de urgencias y hospitalización, por un valor cercano a los 34 millones de pesos





4. OTROS ASPECTOS DE LA GESTION

HOSPITAL VERDE:

Galardonado como HOSPITAL VERDE CON EXCELENCIA FASE TRES

Prestación del Servicio de Salud:

Se optimizó la prestación del servicio de salud teniendo mayor cobertura y/o mayor poder resolutivo en las áreas de:

- ✦ Cirugía laparoscópica.
- ✦ Ginecología.
- ✦ Pediatría.
- ✦ Medicina interna.
- ✦ Psiquiatría.
- ✦ Urología.
- ✦ Radiología: con la prestación del servicio de mamografía y el nuevo servicio de digitalización de imágenes

Gestión de Proyectos

✦ **Dotación de la unidad Materno Perinatal y servicios conexos del HRS:**

ESTADO: Recursos asignados mediante Resolución 4915 del 2013 por valor de \$ **440. 611.000**. Se recibió además concepto técnico de viabilidad de proyectos. El recurso fue consignado en las cuentas del Hospital el 13 de Dic. del 2013. Recursos asignados mediante la Resolución 4847 del 2013 por valor de \$ **600.000.000**. Fuente Recursos del Presupuesto de la subcuenta ECAT del FOSYGA. Aun no se ha realizado la consignación en la cuenta respectiva
VALOR DEL PROYECTO INTERNO: \$ 2.690.000.000

✦ **Construcción del Reforzamiento Estructural del HRS E.S.E del departamento Boyacá**

ESTADO: En ejecución. Valor adicional de \$ **1.081.273.000** al proyecto inicial de Reforzamiento Estructural. Consignados el 13 de Dic. del 2013.

VALOR DEL PROYECTO INTERNO: \$ 1.081.273.000



5. EVALUACION DE LA GESTION 2013

DIRECCION Y GERENCIA (20%)

I	INDICADOR	FORMULA DEL INDICADOR	LINEA BASE	NUMERADOR	DENOMINADOR	RESULTADO CALCULADO	CALIFICACION	PONDERACION ANEXO 4	REDISTRIBUCION DE LA PONDERACION	RESULTADO PONDERADO (REDISTRIBUIDO)
DIRECCION Y GERENCIA (20%)	MEJORAMIENTO CONTINUO DE CALIDAD APLICABLE A ENTIDADES NO ACREDITADAS CON AUTOEVALUACION EN LA VIGENCIA ANTERIOR	PROMEDIO DE CALIFICACION DE AUTOEVALUACION EN LA VIGENCIA / PROMEDIO DE CALIFICACION DE AUTOEVALUACION DE LA VIGENCIA ANTERIOR	1,12	1,9	1,84	<u>1,03</u>	1	0,05		0,00
	EFFECTIVIDAD EN LA AUDITORIA PARA EL MEJORAMIENTO CONTINUO DE LA CALIDAD DE LA ATENCION EN SALUD	NUMERO DE ACCIONES DE MEJORA EJECUTADAS DERIVADAS DE LAS AUDITORIAS REALIZADAS / TOTAL DE ACCIONES DE MEJORAMIENTO PROGRAMADAS PARA LA VIGENCIA DERIVADAS DE LOS PLANES DE MEJORA DEL COMPONENTE DE AUDITORIA REGISTRADOS EN EL PAMEC	93%	102	110	<u>92,7%</u>	5	0,05	0,075	0,38
	GESTION DE EJECUCION DEL PLAN DE DESARROLLO INSTITUCIONAL (POA)	NUMERO DE METAS DEL PLAN OPERATIVO ANUAL CUMPLIDAS / NUMERO DE METAS DEL PLAN OPERATIVO ANUAL PROGRAMADAS	91%	81	91	<u>89,0%</u>	3	0,10	0,125	0,38



5. EVALUACION DE LA GESTION 2013

FINANCIERA Y ADMINISTRATIVA (40%)

I	INDICADOR	FORMULA DEL INDICADOR	LINEA BASE	NUMERADOR	DENOMINADOR	RESULTADO CALCULADO	CALIFICACION	PONDERACION ANEXO 4	REDISTRIBUCION DE LA PONDERACION	RESULTADO PONDERADO (REDISTRIBUIDO)
FINANCIERA	OPORTUNIDAD EN EL REPORTE DE INFORMACION EN CUMPLIMIENTO DEL DECRETO 2193 DE 2004 O LA NORMA QUE LA SUSTITUYA	CUMPLIMIENTO OPORTUNO DE LOS INFORMES, EN TERMINOS DE LA NORMATIVIDAD VIGENTE	OPORTUNO	CUMPLIMIENTO DENTRO DE LOS TERMINOS PREVISTOS		<u>CUMPLIMIENTO DENTRO DE LOS TERMINOS PREVISTOS</u>	5	0,05	0,0563	0,28
	DEL MONTO FRENTE A LA VIGENCIA ANTERIOR	A 31 DE DICIEMBRE DE LA VIGENCIA OBJETO DE EVALUACION) - (VALOR DE LA DEUDA SUPERIOR A 30 DIAS POR CONCEPTO DE SA								
	UTILIZACION DE INFORMACION DE REGISTRO INDIVIDUAL DE PRESTACIONES - RIPS	NUMERO DE INFORMES DEL ANALISIS DE PRESTACION DE SERVICIOS DE LA ESE A LA JUNTA DIRECTIVA CON BASE EN RIPS EN LA VIGENCIA. EN EL CASO DE INSTITUCIONES CLASIFICADAS DE PRIMER NIVEL EL INFORME DEBE CONTENER LA CARACTERIZACION DE LA POBLACION CAPITADA, TENIE	2	4	NA	<u>4</u>	5	0,05	0,05625	0,28
	RESULTADO EQUILIBRIO PRESUPUESTAL CON RECAUDO	VALOR DE LA EJECUCION DE INGRESOS TOTALES RECAUDADOS EN LA VIGENCIA (INCLUYE RECAUDO DE CxC DE VIGENCIAS ANTERIORES) / VALOR DE LA EJECUCION DE GASTOS COMPROMETIDOS INCLUYENDO CUENTAS POR PAGAR DE VIGENCIAS ANTERIORES	1,15	29.177.104.076	23.434.334.967	<u>1,25</u>	5	0,05	0,05625	0,28
	OPORTUNIDAD EN LA ENTREGA DEL REPORTE DE INFORMACION EN CUMPLIMIENTO DE LA CIRCULAR UNICA EXPEDIDA POR LA SUPERINTENDENCIA NACIONAL DE SALUD O LA NORMA QUE LA SUSTITUYA	CUMPLIMIENTO OPORTUNO DE LOS INFORMES, EN TERMINOS DE LA NORMATIVIDAD VIGENTE	NO EXTEMPORANEO	CUMPLIMIENTO DENTRO DE LOS TERMINOS PREVISTOS		<u>CUMPLIMIENTO DENTRO DE LOS TERMINOS PREVISTOS</u>	5	0,05	0,05625	0,28



5. EVALUACION DE LA GESTION 2013

GESTION CLINICA ASISTENCIAL (40%)

I	INDICADOR	FORMULA DEL INDICADOR	LINEA BASE	NUMERADOR	DENOMINADOR	RESULTADO CALCULADO	CALIFICACION	PONDERACION ANEXO 4	REDISTRIBUCION DE LA PONDERACION	RESULTADO PONDERADO (REDISTRIBUIDO)
	OPORTUNIDAD EN LA ATENCION GINECO-OBSTETRICIA	SUMATORIA TOTAL DE LOS DIAS CALENDARIOS TRANSCURRIDOS ENTRE LA FECHA EN LA CUAL LA PACIENTE SOLICITA CITA, POR CUALQUIER MEDIO, PARA SER ATENDIDA EN LA CONSULTA MEDICA GINECO-OBSTETRICIA Y LA FECHA PARA CUAL ES ASIGNADA LA CITA / NUMERO DE CONSULTAS MEDICAS GINECO-OBSTETRICAS ASIGNADAS EN LA INSTITUCION	6,18	44.200	6.692	<u>6,60</u>	5	0,03	0,03	0,15
	OPORTUNIDAD EN LA ATENCION DE MEDICINA INTERNA	SUMATORIA TOTAL DE LOS DIAS CALENDARIOS TRANSCURRIDOS ENTRE LA FECHA EN LA CUAL LA PACIENTE SOLICITA CITA, POR CUALQUIER MEDIO, PARA SER ATENDIDA EN LA CONSULTA DE MEDICINA INTERNA Y LA FECHA PARA CUAL ES ASIGNADA LA CITA / NUMERO DE CONSULTAS DE MEDICINA INTERNA ASIGNADAS EN LA INSTITUCION	8,73	64.827	5.405	<u>11,99</u>	5	0,02	0,02	0,10
	OPORTUNIDAD EN LA ATENCION DE LA CONSULTA DE PEDIATRIA	SUMATORIA TOTAL DE LOS DIAS CALENDARIO TRANSCURRIDOS ENTRE LA FECHA EN LA CUAL EL PACIENTE SOLICITA CITA, POR CUALQUIER MEDIO, PARA SER ATENDIDO EN LA CONSULTA MEDICA PEDIATRICA Y LA FECHA PARA LA CUAL ES ASIGNADA LA CITA / NUMERO TOTAL DE CONSULTAS MEDICAS PEDIATRICAS	4,57	14.198	3.764	<u>3,77</u>	5	0,03	0,03	0,15



5. EVALUACION DE LA GESTION 2013

DIRECCION Y GERENCIA (20%)



HOSPITAL REGIONAL DE SOGAMOSO E.S.E

ANEXO 5 Resolución 743 del 2013

RANGO DE CALIFICACION (0.0 - 5.0)	CRITERIO	CUMPLIMIENTO PLAN DE GESTION	RESULTADO ANEXO 4
Puntaje total entre 0,0 y 3,49	INSATISFACTORIA	MENOR AL 70%	
Puntaje total entre 3,5 y 5,0	SATISFACTORIA	IGUAL O SUPERIOR AL 70%	4,54



Muchas Gracias

HOSPITAL REGIONAL DE SOGAMOSO E.S.E
Brindamos servicios con calidad y calidez, pensando en su salud

